

PİYASA YORUMU

ARAŞTIRMA

 **HALKYATIRIM**

halkyatirim.com.tr | 444 42 55

Çin'de Kovid kısıtlamaları hafifletilse de merkez bankalarının sıkı para politikaları ve artan resesyon endişeleriyle küresel piyasalarda negatif seyir devam ediyor

Dün piyasalarda neler oldu?

Küresel piyasalarda dün satıcılı ağırlıklı seyir görüldü. Avrupa borsaları artan resesyon endişeleriyle düştü. Petrol ve gaz şirketlerinin hisselerinde yoğunlaşan satışlar sonrası gösterge endeksi Stoxx Europe 600 %0,62 azalarak 436,2 puandan kapandı. Fransa'da CAC 40 endeksi %0,41'lik değer kaybı ile 6.660,59 puandan kapandı. İngiltere'de FTSE 100 endeksi %0,43 azalarak 7.489,19 puana, Almanya'da DAX 40 endeksi %0,57 değer kaybederek 14.261,19 puana geriledi.

Çin'in koronavirüs önlemlerini hafifletmesi piyasalar açısından rahatlık sağlayan bir unsur olarak çalışsa da sıkı para politikaları ve resesyon endişeleri fiyatlamalar üzerinde çok daha belirleyici bir rol oynuyor.

ABD hisse senedi piyasaları dün de negatif tarafta kapanışlar yaptı. Dow Jones endeksinde 33.597,92 puandan yatay kapanış gerçekleşirken, S&P 500 endeksi %0,19 düşüşle 3.933,92 puandan kapandı. Nasdaq ise %0,51 geriledi ve günü 10.958,55 puandan tamamladı.

Dün ABD 10 yıllık tahvil faizi dün %3,40 seviyesine kadar geri çekildi. 10 yıllıklar bu sabah %3,46 seviyesinde. Dolar endeksinde ise dün 105,0 seviyesinin üzerindeki seyir devam ediyor. EUR/USD paritesi 1,04-1,05 bandında dalgalanırken paritenin 1,05 seviyesinin üzerine yükselişlerde güç kaybına uğradığını da görüyoruz.

Ham petrol fiyatları, dolardaki yükseliş ve Rus petrolüne tavan fiyat getirilmesi gibi küresel ekonomideki belirsizliklerle bu hafta düşüş trendindeydi. Petrol üç günlük düşüşün ardından, önde gelen ABD bankalarının 2023 için zorlu bir görünüme ilişkin uyarılarının talep beklentilerine ilişkin endişeleri artırması ve emtialar dahil riskli varlıklara yönelik iştahı azaltmasıyla dün yatay

seyretti. Brent bu sabah 77,8 USD/varil.

Bu sabah açıklanan verilere göre, Japonya'da 3. çeyrek GSYH verisi yukarı yönlü revize edildi. Kabine Ofisi tarafından yayınlanan veriler Japon ekonomisinin üçüncü çeyrekte ilk tahminlerden daha az daraldığını gösterdi. Önceki okumada %0,7 olan GSYH değişimi %0,6'ya revize edildi.

Çin'de COVID-19 salgınında günlük yeni vaka sayısı düşüşünü sürdürüyor. Yeni vaka sayısı dün 21.439'a düştü. Önceki gün 25.321 vaka belirlenmişti.

Bugün ne bekliyoruz?

Asya piyasalarında bu sabah karışık bir seyir görüyoruz. Hong Kong hisseleri, bir yerel kuruluşun raporunda şehrin Kovid kısıtlamalarını daha fazla gevşetmeyi düşündüğünü söylemesinin ardından yaklaşık %3 yükseldi. ABD vadeli ise hafif negatif. VIX endeksi 22,7 seviyesinde.

Bugün yurt dışı piyasalarda zayıf bir veri takvimi var. ABD haftalık işsizlik başvurularının yanı sıra TSİ 15:00'te ECB Başkanı Lagarde'ın Avrupa Sistemik Risk Konseyi'nin yıllık toplantısında konuşması takip edilecek.

Gelecek gündemde neler var?

Cuma günü Çin'de TÜFE ve ÜFE ile birlikte ABD'de ÜFE verisi açıklanacak. ABD'de ÜFE son ay yıllık bazda %8,5'ten %8,00'e gerilemiş ve beklentilerin altında kalmıştı. Çekirdek ÜFE de Ekim'de önceki aya göre değişmezken ve yıllık bazda %6,7'ye gerilemişti. Manşet ÜFE'de beklenti, bir önceki ayki yıllık %8'lik artışın ardından bir miktar yavaşlayarak yıllık bazda %7,2 artması bekleniyor. Gıda ve enerji maliyetlerini hariç tutan çekirdek ÜFE'de de yavaşlama bekleniyor. Aynı gün yine ABD'de Michigan Üniversitesi Tüketici Beklenti anketi sonuçlarının Aralık ayı verileri de takip edilecek.

8.12.2022

ABD Piyasaları

Değişimler	Kapanış	Günlük deę.	Haftalık deę.	Aylık deę.	Yıllık deę.
Dow Jones	33,597.9	▲ 0.00%	▼ -2.87%	▲ 3.33%	▼ -8.70%
Nasdaq	10,958.6	▼ -0.51%	▼ -4.44%	▲ 5.85%	▼ -29.86%
S&P 500 Vadeli*	3,931.0	▼ -0.21%	▼ -3.68%	▲ 4.67%	▼ -17.83%

Avrupa Piyasaları

Değişimler	Kapanış	Günlük deę.	Haftalık deę.	Aylık deę.	Yıllık deę.
Dax	14,261.2	▼ -0.57%	▼ -1.58%	▲ 4.35%	▼ -11.71%
FTSE 100	7,489.2	▼ -0.43%	▼ -0.92%	▲ 2.64%	▼ -0.21%
MSCI Europe	1,750.3	▼ -0.63%	▼ -1.62%	▲ 8.65%	▼ -17.06%

Asya Piyasaları ve Asya GOÜ Piyasaları

Değişimler	Kapanış	Günlük deę.	Haftalık deę.	Aylık deę.	Yıllık deę.
Shanghai Bileşik*	3,196.6	▼ -0.40%	▲ 0.98%	▲ 4.87%	▼ -12.00%
Kospi	2,382.8	▼ -0.96%	▼ -3.91%	▼ -4.04%	▼ -20.29%
Hong Kong*	19,297.0	▲ 2.56%	▲ 2.99%	▲ 17.96%	▼ -17.14%
S&P BSE Sensex - Hindistan	62,485.1	▲ 0.10%	▼ -1.26%	▲ 2.38%	▲ 4.39%
IDX Composite - Endonezya	6,752.5	▼ -0.97%	▼ -3.82%	▼ -4.49%	▲ 0.85%
TAIEX - Tayvan	14,558.3	▼ -0.67%	▼ -3.03%	▲ 3.93%	▼ -21.42%
MSCI GOU Asya	515.4	▼ -1.60%	▼ -1.79%	▲ 9.54%	▼ -22.78%

Dięer Gelişmekte Olan Ülke Piyasaları

Değişimler	Kapanış	Günlük deę.	Haftalık deę.	Aylık deę.	Yıllık deę.
BIST 100 - Türkiye	4,827.0	▼ -3.46%	▼ -4.34%	▲ 10.69%	▲ 145.83%
MOEX - Rusya	2,192.9	▼ -0.15%	▲ 0.26%	▲ 1.21%	▼ -43.39%
WIG - Polonya	55,983.9	▲ 0.14%	▼ -1.55%	▲ 5.05%	▼ -20.56%
Prag SE - Prag	1,177.6	▼ -0.51%	▼ -3.10%	▼ -5.17%	▼ -18.05%
S&P/BMV IPC - Meksika	50,726.0	▼ -0.58%	▼ -1.42%	▲ 0.36%	▼ -4.32%
Merval - Arjantin	171,177.9	▲ 1.84%	▲ 0.34%	▲ 13.80%	▲ 100.71%
Tel Aviv 35 - İsrail	1,826.9	▼ -1.32%	▼ -2.56%	▼ -5.30%	▼ -8.76%
Tedavul All - Suudi Arabistan	10,185.1	▼ -2.48%	▼ -5.89%	▼ -10.71%	▼ -10.32%
FTSE/JSE All - Endonezya	74,011.1	▼ -0.73%	▼ -1.34%	▲ 6.28%	▼ -1.39%
DFM General - Birleşik Arap Emirlikleri	3,339.9	▼ -0.03%	▲ 0.48%	▼ -1.33%	▲ 3.84%

*Haftalık deęişim, önceki haftanın son işlem günü; aylık deęişim, önceki ayın son işlem günü; yıllık deęişim ise yılın son işlem gününe göre deęişimi ifade eder.



8.12.2022

5.000 puanın üzerinde kalıcı olamayan ve gelen sert satışlarla gerileyen endeks, zayıf küresel risk iştahıyla temkinli başlangıç yapabilir

Dün piyasalarda neler oldu?

Dün BIST 100 endeksi güne %0,04 artışla 5.001,97 puandan başlangıç yaptı. Seans içinde en yüksek 5.014,57 puanı gören endeks, günün ilk yarısında yatay bir seyir izlese de seans kapanışına doğru artan satış baskısıyla sert düşüş yaşadı ve gün içi en düşük 4.773,38 puanı gördü. Endeks, günü %3,46 düşüşle 4.827,04 puandan tamamladı. Bankacılık endeksi %3,30, sınai endeks %3,81 ve ulaştırma endeksi %0,73 geriledi. Endekste toplam işlem hacmi 111,5 milyar TL seviyesinde gerçekleşti.

Bugün ne bekliyoruz?

Yurt içi piyasalarda, 5.000 puanın üzerinde kalıcı olamayan ve gelen sert satışlarla gerileyen endeksin bugün zayıf küresel risk iştahıyla güne temkinli başlangıç yapabileceğini düşünüyoruz.

Bugün yurt içinde TÜİK finansal yatırım araçlarının reel getiri oranları ile İSO ihracat iklim endeksi verileri takip edilecek.

Gelecek gündemde neler var?

Bu hafta yurt içinde açıklanacak önemli bir veri bulunmuyor.

BIST Verileri			
Endeksler	BIST 100	BIST Banka	BIST Sınai
Kapanış	4,827.0	4,130.8	8,022.1
Günlük Değ.	▼ -3.46%	▼ -3.30%	▼ -3.81%
Haftalık Değ.	▼ -4.34%	▼ -8.48%	▼ -4.87%
Yıllık Değ.	▲ 159.85%	▲ 158.86%	▲ 135.66%
Hacim (milyar TL)	111.5	15.4	56.2
Günlük Değ.	▼ -1.80%	▼ -5.08%	▼ -3.88%
3 Aylık Ortalama Hacim (milyar TL)	86.9	17.6	38.3
Günlük Değ. - 3 Aylık Ort.	▲ 28.31%	▼ -12.55%	▲ 46.85%

*Haftalık değişim, önceki haftanın son işlem günü; yıllık değişim ise yılın son işlem gününe göre değişimi ifade eder.

Türkiye Kapanışının Ardından Piyasalar			
	Türkiye Kapanışı	Türkiye Açılışı Öncesi	Değişim
\$/TL	18.6406	18.6335	▼ -0.04%
€/§	1.0512	1.0495	▼ -0.16%
\$/¥	136.57	137.08	▲ 0.37%
Altın	1,784.4	1,782.1	▼ -0.13%
Nasdaq*	11,487.1	11,491.0	▲ 0.03%

*Türkiye Açılışı Öncesi için belirtilen rakamlar, bir önceki günün kapanış verileridir.

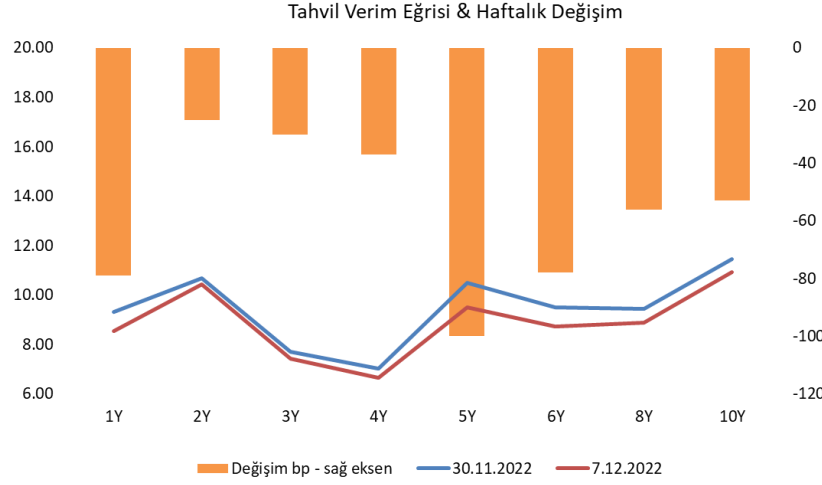
Türkiye - Ülke Risk Primleri (CDS)					
Değişimler	07/12/22	Günlük değ.	Haftalık değ.	Aylık değ.	Yıllık değ.
Türkiye 2 Yıllık	463.6	● 0.58%	● 1.26%	● -7.8%	● -3.5%
Türkiye 5 Yıllık	528.0	● 0.50%	● 1.10%	● -5.8%	● 8.8%
Türkiye 10 Yıllık	495.0	● 0.54%	● 1.89%	● -4.5%	● -1.0%

Tahvil ve Döviz Piyasasında Fiyatlamalar

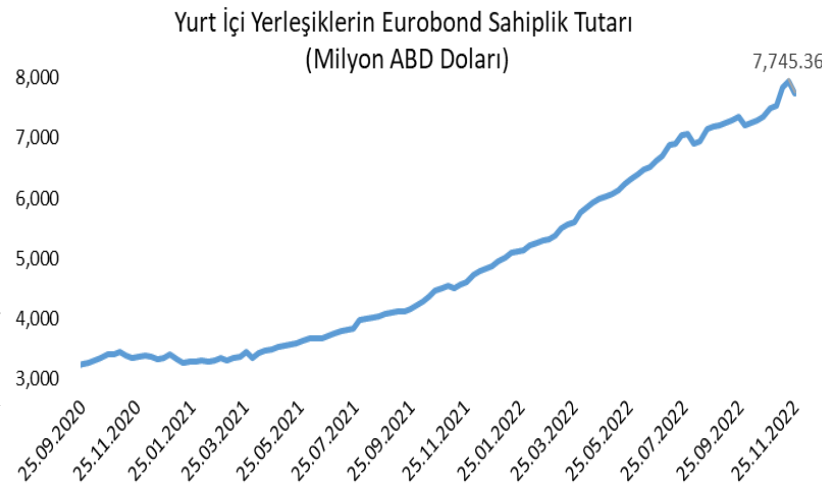
Çin'de zayıf gelen ihracat rakamlarının küresel büyüme endişelerini tetiklediği günde güvenli liman olan devlet tahvilleri faizlerinde gerileme izlendi. Gün içinde ABD 10 yıllık gösterge tahvil faizi 7 bp azalışla %3,46, Almanya 10 yıllık tahvil faizi 2 bp azalışla %1,77 seviyesine geriledi. Türkiye'nin 5 yıllık CDS risk priminin 8 bp artışla 541 bp'a yükselirken, Hazine Eurobondlarında sınırlı satıcılı görünüm devam etti ve 2033 vadeli gösterge 10 yıllık Eurobond faizi 3 bp artışla %8,80 seviyesinden işlem gördü. Yurt içi TL tahvil piyasasında ise 2025 vadeli TÜFE'ye endeksli kıymette satışların yoğunlaştığı günde, sabit getirili tarafta alış eğilimi izlendi ve BIST Kesin Alım Satım Pazarı işlem hacmi %56 artışla 8 milyar TL'ye yükseldi. 2 yıl vadeli gösterge tahvil bileşik faizi 13 bp azalışla %11,07, 10 yıl vadeli tahvil faizi ise 6 bp azalışla %10,75 seviyesinden günü tamamladı.

TL likidite tarafında TCMB 65 milyar TL'lik haftalık repo dönüşünü 75 milyar TL olarak yenilerken, APİ ile haftalık repo fonlama tutarı 247 milyar TL'ye geriledi. Aynı gün valörlü swap işlemlerinden 7,2 milyar TL ilave fonlama sağladı. TLREF oranı ise %8,90 ile TCMB politika faizinin altında oluştu..

Hazine Eurobondlarında cazip getirilerin etkisiyle yurt içi talep artışı devam ederken, TCMB tarafından en son yayınlanan haftalık menkul kıymet istatistikleri verisine göre 18 Kasım ile biten haftada yurt içi yerleşiklerin sahip oldukları Eurobond tutarı 2022 yılı başından itibaren %60,6 artışla 7,9 milyar Dolar seviyesinde tarihi zirvesine yükselmişti. 25 Kasım ile biten haftada ise önceki haftaya %2,6 azalışla 7,7 milyar TL geriledi. Diğer yandan geçtiğimiz hafta Hazine Ocak 2028 vadeli Eurobond ek ihracı 2 milyar Dolar olarak sonuçlanırken, %4'ünün yurt içi yatırımcılarına satıldığı duyurdu..



Dönem	Ağustos 22	Eylül 22	Ekim 22	Kasım 22	Aralık 22
Dönem Sonu TLREF Endeksi	1609.14	1627.43	1642.72	1657.22	1660.32
Aylık Ortalama	13.56%	12.90%	11.77%	10.67%	9.74%
PPK Toplantı Tarihi	22.12.2022 Perşembe		Günlük TLREF Oranı		8.90%



Yurt İçi Haberler

Hazine ve Maliye Bakanlığı, Kasım ayına ilişkin nakit gerçekleştirmelerini açıkladı. Hazine nakit dengesi, kasımda 99 milyar 642 milyon lira fazla verdi. Buna göre, geçen ay Hazine'nin nakit gelirleri 351 milyar 213 milyon lira, nakit giderleri 251 milyar 570 milyon lira oldu. Faiz dışı giderler 229 milyar 912 milyon lira, faiz ödemeleri ise 21 milyar 658 milyon lira olarak gerçekleşti. Faiz dışı denge ise 121 milyar 300 milyon lira fazla verdi.

Çalışma Bakanlığı, 2023 yılında geçerli olacak asgari ücreti belirleme çalışmaları kapsamında başlattığı araştırma sonuçlarını açıkladı. Ankette işçi ya da işveren olmayan çeşitli mesleklerden vatandaşların oluşturduğu kamuoyunun 2023 yılı asgari ücreti için ortak beklentisi 7.845 TL oldu. Asgari ücretle çalışan işçilerin beklentisi ise ortalama 7.630 TL olarak hesaplandı. İşverenlerin asgari ücret beklentisi ise 7.000 TL oldu.

Akaryakıtta indirim yapıldı. Uluslararası ürün fiyatlarında yaşanan düşüşle birlikte bugün benzin ve motorinde indirim yapıldı. Benzinin litre fiyatı bugünden itibaren geçerli olmak üzere 2,05 TL indirimle 18,14 TL oldu. Böylelikle benzinin litre fiyatı Ekim ayından bu yana ilk kez 20 TL'nin altına gördü. Motorin fiyatları ise 1,87 TL indirimle 21,10 TL'ye geldi.

Reuters'in haberine göre **Suudi Arabistan Maliye Bakanı** Muhammed el-Cedaan dün yaptığı açıklamada, Suudi Arabistan'ın birkaç gün içinde Türkiye Cumhuriyet Merkez Bankası'na 5 milyar dolar yatıracağını söyledi. Bakan gazetecilere verdiği demeçte Suudi Bakan, bu işlemin birkaç gün içinde gerçekleşeceğini ve Türkiye ile ilişkilerde büyük gelişme olduğunu, swap dışında Türkiye'de ve diğer ülkelerde yatırım fırsatlarını hedeflediklerini söyledi.

Rekabet Kurulu hızlı tüketim malları sektöründe faaliyet gösteren üretici, tedarikçi ve perakendeci niteliğindeki teşebbüsler hakkında yürütülen soruşturmada, firmaların sözlü savunmalarını aldı. Ticaret Bakanı Mehmet Muş ise, zincir marketlerle ilgili olarak, "Daha yakın takip sistemi oluşturacağız. Gerekli adımlar atılıyor. Bakanlıklar TBMM'nin yasalarını uygulamakla görevlidir. Sonuna kadar uyguladığımızı belirtmek isterim" dedi.

Çevre, Şehircilik ve İklim Değişikliği Bakanı Murat Kurum, alışveriş poşet fiyatlarının 2023 yılında da 25 kuruş olarak belirlendiğini ve poşet fiyatlarında herhangi bir artışa gidilmeyeceğini söyledi.

Yurt Dışı Haberler

Euro Bölgesi ekonomisi, üçüncü çeyrekte bir önceki çeyreğe kıyasla %0,3 büyüme kaydetti. Eurostat'ın önceki tahmini %0,2 büyüme şeklindeydi. Son verilerle üçüncü çeyrek büyüme oranları yukarı yönlü revize edilmiş oldu.

Almanya'da sanayi üretimi Ekim ayında yüksek enerji maliyetlerinin etkisiyle azaldı. Avrupa'nın en büyük ekonomisinde imalat sanayi sektörü küresel ekonomik yavaşlama nedeniyle zayıflayan talepten olumsuz etkileniyor. Destatis verilerine göre Almanya'da sanayi üretimi enerji maliyetlerinin üretimi olumsuz etkilemesiyle aylık bazda %0,1 geriledi. Veride beklenti aylık %0,6 düşüş yönündeydi. Eylül ayı verisi ise %1,1'e yukarı yönde revize edildi.

İngiltere'de konut fiyatları artan konut kredisi faiz oranlarının da etkisiyle, bu yılın Kasım ayında %2,3 gerileyerek, aylık bazda 2008 finans krizinden bu yana en sert düşüşünü kaydetti. İngiliz konut kredisi finansman kuruluşu Halifax tarafından yapılan açıklamada, ülkede konut fiyatlarının Kasım'da %2,3 düşüş gösterdiği, ortalama bir konutun fiyatının 292 bin 406 sterlinden 285 bin 579 sterline gerilediği bildirildi. Ülkede konut fiyatları Kasım ayı itibarıyla yıllık bazda ise %4,7 artış gösterdi.

Brezilya Merkez Bankası (BCB), gösterge faiz oranında beklendiği gibi değişikliğe gitmedi. BCB'dan yapılan açıklamaya göre, gösterge konumundaki Selic faiz oranı %13,75 olarak kaldı. Piyasa beklentisi de faizde değişiklik olmayacağı yönündeydi. BCB, 12 toplantı üst üste toplamda 1175 baz puan olarak gerçekleştirdiği faiz artışına, Eylül ayı toplantısında ara vermişti. BCB, son iki toplantısında faiz oranında değişikliğe gitmedi. CB'nin enflasyon hedefi +-1,5 puan ile %4,25 seviyesinde bulunuyor. Nisan ayında %12,13 ile enflasyonda zirvesi gören Brezilya'da, fiyat artışları önce yavaşlamış, sonraeksiye geçerek yıllık %6,47'ye kadar gerilemişti.

Kanada Merkez Bankası dünkü toplantısında faiz oranını beklentiler doğrultusunda 50 baz puan artırdı ve politika faizini %3,75'ten %4,25'e çıkardı.

Polonya Merkez Bankası, son iki toplantısında olduğu gibi dün akşam sonuçlarını açıkladığı toplantısında da piyasanın 25 baz puanlık artış beklentisine karşın gösterge faiz oranında bir değişikliğe gitmedi ve %6,75 olarak sabit bıraktı.

Rusya Devlet Başkanı Putin, ellerinde nükleer silah olmasına rağmen bu silahları ilk kullanan tarafın kendilerinin olmayacağını ve Rusya'nın yalnızca düşman saldırısına yanıt vermek için nükleer silah kullanacağını söyledi.

Şirket Haberleri

Birleşim Mühendislik Isıtma Soğutma Havalandırma (BRLSM, Pozitif): Şirket ile RMİ Rönesans Medikal Taahhüt İnşaat A.Ş. arasında Gaziantep Entegre Sağlık Kampüsü Projesi kapsamında buhar tesisatı işleri için 554.975 EUR+KDV ve 7.257.591 TL+KDV olmak üzere (07.12.2022 tarihinde yeni bir sözleşme imzalanmıştır. Söz konusu sözleşme bedeli güncel kur ile toplam 21.399.426 TL (KDV Dahil)'dir. Bu sözleşme ile birlikte, Gaziantep Entegre Sağlık Kampüsü Projesi'nin Mekanik ve Elektrik işleri için Şirket ve bağlı ortaklığının imzaladığı sözleşme bedeli daha önce alınan iki sözleşme ile birlikte güncel kurla toplam 960.363.406 TL (KDV Dahil)' ye ulaşmıştır. İşin süresi 5 ay olarak planlanmıştır.

Hisse Verileri		Piyasa Çarpanları	
Hisse Kodu	BRLSM	F/K	28,6
Cari Fiyat (TL)	13,25	FD/FAVÖK	46,7
52H En Yüksek (TL)	16,70	FD/Satışlar	2,5
52H En Düşük (TL)	3,51	PD/DD	6,5
Piyasa Değeri (mn TL)	2.968,0	Relatif Performans	
Piyasa Değeri (mn USD)	159,4	S1H	-1,7%
Halka Açıklık Oranı (%)	48%	S1A	41,2%
Endeks Payı (BIST100)	0,0%	S3A	160,6%
Temettü Verimi	0,1%	S1Y	50,0%
3A Hacim (mn TL)	125,7	YB	102,6%

Hedef Girişim Sermayesi Yatırım Ortaklığı (HDFGS, Pozitif): Şirket 07.12.2022 tarihli Yönetim Kurulu toplantısında enerji depolama çözümleri geliştirmek, üretim ve satış faaliyetlerinde bulunmak üzere İmaş Makina Sanayi A.Ş. ile birlikte Norm Yeşil Enerji Anonim Şirketi unvanlı şirket kurulmasına karar vermiştir. Norm Yeşil Enerji Anonim Şirketi'nin 50.000.000.-TL sermaye ile kurulmasına ve kuruluşta kurulacak şirkete 10.000.000.-TL ile (%20 oranında) iştirak etmek suretiyle girişim yatırımı yapılmasına ve kurulacak şirketin hakim ortağı olacak İmaş Makina Sanayi A.Ş. ile Girişim Sermayesi Yatırım Sözleşmesi imzalanması kararlaştırılmıştır. Norm Yeşil Enerji Anonim Şirketi bünyesinde inşa edilecek olan batarya (enerji depolama sistemi) üretimi tesislerinde yıllık 1 GWh'lık enerji depolama sistemi üretilmesi planlanmaktadır. Kurulacak şirketin faaliyetleri enerji depolama çözümlerinin entegrasyona dahil edildiği tesis kurulum hizmetlerini de kapsayacaktır. Konu tesis için toplamda 10 milyon USD yatırım yapılması öngörülmekte olup somut yatırım kararları planlanan tesis tip ve büyüklüğüne göre kurulacak şirket tarafından belirlenecektir.

Hisse Verileri		Piyasa Çarpanları	
Hisse Kodu	HDFGS	F/K	---
Cari Fiyat (TL)	3,79	FD/FAVÖK	---
52H En Yüksek (TL)	4,21	FD/Satışlar	---
52H En Düşük (TL)	1,79	PD/DD	1,9
Piyasa Değeri (mn TL)	1.231,8	Relatif Performans	
Piyasa Değeri (mn USD)	66,2	S1H	5,7%
Halka Açıklık Oranı (%)	78%	S1A	8,5%
Endeks Payı (BIST100)	0,0%	S3A	21,5%
Temettü Verimi	0,0%	S1Y	-90,9%
3A Hacim (mn TL)	75,4	YB	-91,0%

Skor Kart: Şirketler ile ilgili Skor Kart'lara [buradan](#) ulaşabilirsiniz. Hisse senedine ilişkin güncel piyasa verilerinin yanı sıra, şirketin son 16 çeyreğine ilişkin önemli rasyo ve finansal verilerinin sunulduğu bir data setidir. Skor Kart ile bilanço dönemlerini takip edebilir, şirket bilançoları dahil tüm finansal verilere ulaşabilir ve güvenli yatırımın avantajlarından faydalanabilirsiniz.

Şirket Haberleri

Say Yenilenebilir Enerji (SAYAS, Pozitif): Rüzgar enerjisi endüstrisi sektöründe ve diğer faaliyet alanlarında satış ve pazarlama çalışmalarını sürdürmekte olan Şirket tarafından Enercon Taiwan üzerinden Çin Halk Cumhuriyeti'nde yerleşik Chengxi Shipyard, Co. Ltd. ticaret ünvanlı müşterisine verilen yeni bir teklif onaylanmış bulunmaktadır. Teklifin toplam tutarı 678.980 EUR olup teslimlerin 2023 yılının ilk çeyreğinde tamamlanması beklenmektedir.

Hisse Verileri		Piyasa Çarpanları	
Hisse Kodu	SAYAS	F/K	22,7
Cari Fiyat (TL)	36,24	FD/FAVÖK	21,5
52H En Yüksek (TL)	38,86	FD/Satışlar	5,0
52H En Düşük (TL)	8,15	PD/DD	14,0
Piyasa Değeri (mn TL)	2.799,5	Relatif Performans	
Piyasa Değeri (mn USD)	150,4	S1H	6,4%
Halka Açıklık Oranı (%)	38%	S1A	12,8%
Endeks Payı (BIST100)	0,0%	S3A	74,5%
Temettü Verimi	0,0%	S1Y	118,7%
3A Hacim (mn TL)	55,2	YB	112,2%

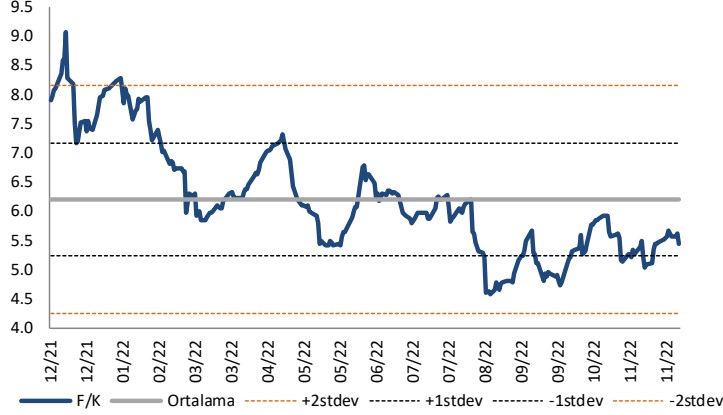
Sun Tekstil Sanayi ve Ticaret (SUNTK, Pozitif): Şirket, yapay zeka kullanarak desen tasarımı yapmaya imkan sağlayan bir teknoloji şirketi olan Myth Yapay Zeka ve Tekstil A.Ş. kuluçka girişimine yatırım yapma amacı ile 07.12.2022 tarihinde söz konusu şirketle ön protokol imzalamıştır. Ön protokol ile belirlenen yatırım tutarı 350.000 TL olup, taraflar 30.12.2022 tarihine kadar Hissedarlar Sözleşmesi imzalanacağını, yatırım ve hisse devirleri ile ilgili yasal yükümlülüklerin yerine getirileceğini taahhüt etmişlerdir. Hissedarlar Sözleşmesi ile ilgili detaylar imzalandığında kamuoyu ile paylaşılacaktır.

Hisse Verileri		Piyasa Çarpanları	
Hisse Kodu	SUNTK	F/K	19,3
Cari Fiyat (TL)	63,00	FD/FAVÖK	14,7
52H En Yüksek (TL)	65,50	FD/Satışlar	2,3
52H En Düşük (TL)	21,70	PD/DD	6,4
Piyasa Değeri (mn TL)	8.542,8	Relatif Performans	
Piyasa Değeri (mn USD)	458,9	S1H	6,0%
Halka Açıklık Oranı (%)	21%	S1A	35,9%
Endeks Payı (BIST100)	0,0%	S3A	107,6%
Temettü Verimi	1,2%	S1Y	7,3%
3A Hacim (mn TL)	72,1	YB	-8,9%

Skor Kart: Şirketler ile ilgili Skor Kart'lara [buradan](#) ulaşabilirsiniz. Hisse senedine ilişkin güncel piyasa verilerinin yanı sıra, şirketin son 16 çeyreğine ilişkin önemli rasyo ve finansal verilerinin sunulduğu bir data setidir. Skor Kart ile bilanço dönemlerini takip edebilir, şirket bilançoları dahil tüm finansal verilere ulaşabilir ve güvenli yatırımın avantajlarından faydalanabilirsiniz.

Çarpanlar Bazında BIST

BIST 100 F/K (Cari)

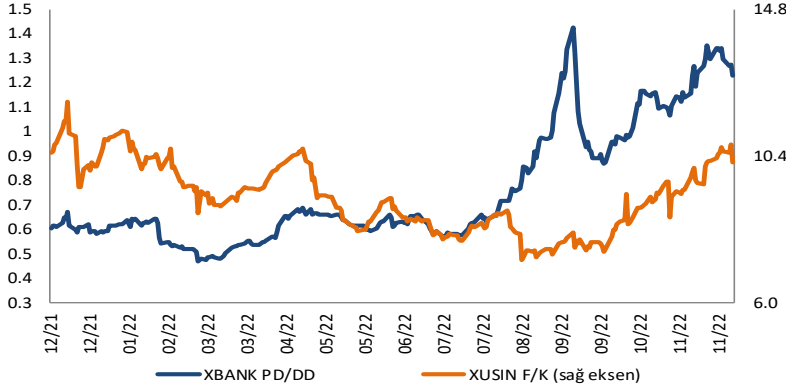


BIST100 F/K Çarpanı (Cari)

	Son 3 Ay	Son 1 Yıl
Kapanış		5.42x
Minimum	4.72x	4.58x
Maksimum	5.93x	9.06x
Ortalama	5.35x	6.20x
Minimuma Uzaklık	0.70x	0.84x
Maksimuma Uzaklık	-0.51x	-3.63x
Performans	6.0%	-29.6%

Mevcut durumda, son üç aylık ortalama çarpan seviyesine %1; son bir yıllık ortalama çarpan seviyesine %14.3 yakınız.

XBANK PD/DD (Cari) / XUSIN F/K (Cari)

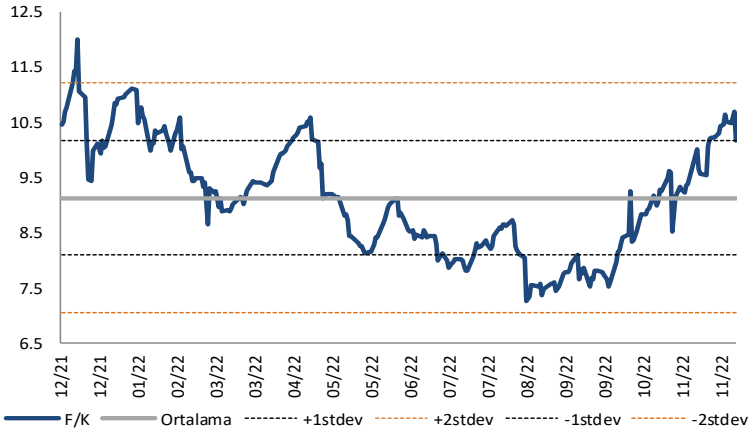


XBANK PD/DD Çarpanı (Cari)

	Son 3 Ay	Son 1 Yıl
Kapanış		1.23x
Minimum	0.87x	0.47x
Maksimum	1.42x	1.42x
Ortalama	1.13x	0.76x
Minimuma Uzaklık	0.36x	0.76x
Maksimuma Uzaklık	-0.20x	-0.20x
Performans	36.7%	120.7%

Mevcut durumda, son üç aylık ortalama çarpan seviyesine %8; son bir yıllık ortalama çarpan seviyesine %38.4 yakınız.

XUSIN F/K (Cari)



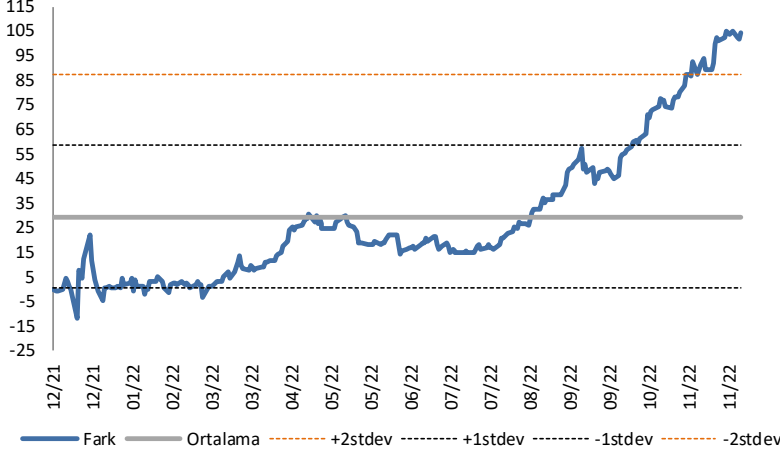
XUSIN F/K Çarpanı (Cari)

	Son 3 Ay	Son 1 Yıl
Kapanış		10.17x
Minimum	7.53x	7.28x
Maksimum	10.71x	12.01x
Ortalama	8.94x	9.14x
Minimuma Uzaklık	2.64x	2.89x
Maksimuma Uzaklık	-0.53x	-1.84x
Performans	27.1%	-8.5%

Mevcut durumda, son üç aylık ortalama çarpan seviyesine %12; son bir yıllık ortalama çarpan seviyesine %10.2 yakınız.

BIST vs MSCI GOÜ Piyasa Göstergeleri

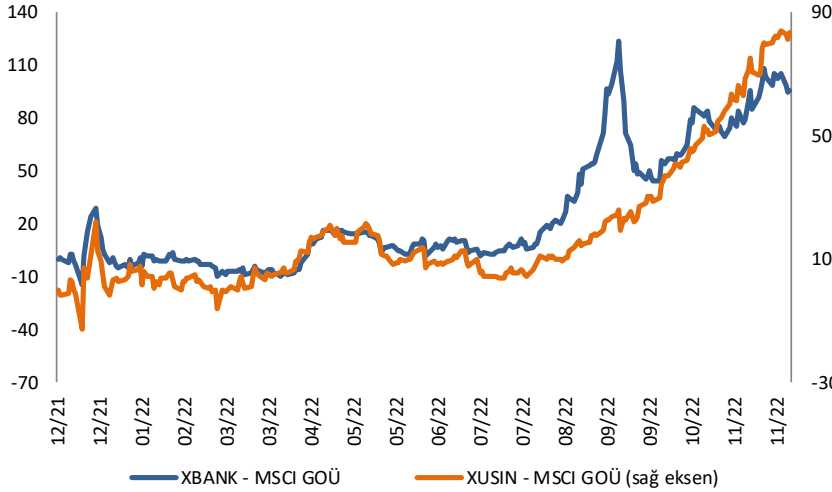
BIST100 - MSCI GOÜ

BIST 100 - MSCI GOÜ Endeksi Farkı
(Normalize Edilmiş)

	Son 3 Ay	Son 1 Yıl
Kapanış		98.82
Minimum	43.2	-11.9
Maksimum	105.3	105.3
Ortalama	73.0	29.5
Minimuma Uzaklık	55.6	110.8
Maksimuma Uzaklık	-6.5	-6.5
Performans	1.8%	-21.2%

Mevcut durumda, son üç aylık ortalama seviyeye 25.9 puan; son bir yıllık ortalama seviyeye 69.3 puan yakınınız.

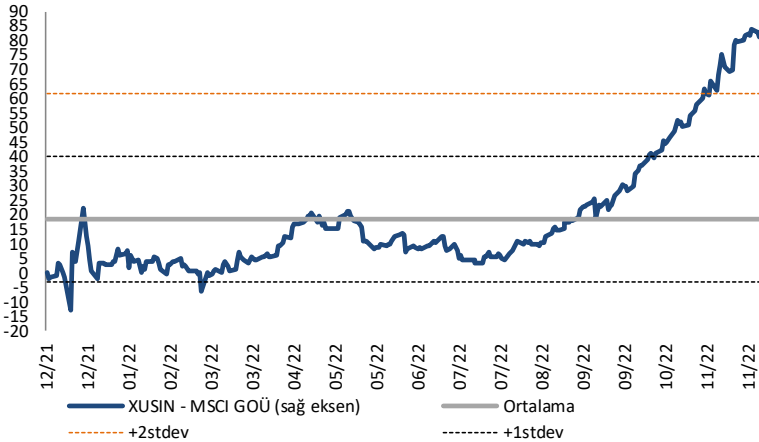
XBANK - MSCI GOÜ / XUSIN - MSCI GOÜ

XBANK - MSCI GOÜ Bankacılık Endeksi Farkı
(Normalize Edilmiş)

	Son 3 Ay	Son 1 Yıl
Kapanış		91.1
Minimum	44.4	-15.2
Maksimum	123.6	123.6
Ortalama	77.8	25.6
Minimuma Uzaklık	46.7	106.2
Maksimuma Uzaklık	-32.6	-32.6
Performans	1.3%	-9.0%

Mevcut durumda, son üç aylık ortalama seviyeye 13.2 puan; son bir yıllık ortalama seviyeye 65.5 puan yakınınız.

XUSIN - MSCI GOÜ Sanayi Endeksi

XUSIN - MSCI GOÜ Sanayi Endeksi Farkı
(Normalize Edilmiş)

	Son 3 Ay	Son 1 Yıl
Kapanış		77.1
Minimum	19.1	-12.7
Maksimum	84.2	84.2
Ortalama	50.5	18.9
Minimuma Uzaklık	58.0	89.9
Maksimuma Uzaklık	-7.0	-7.0
Performans	2.5%	-11.6%

Mevcut durumda, son bir yıllık ortalama seviyeye 58.3 puan uzağınız.

FONLABÜYÜSÜN

Türkiye'nin Kitle Fonlama Platformu

Girişim ve Yatırım Ekosistemine Değer Katan Projeler
fonlabuyusun.com'da!



Haftalık Veri Takvimi						
Tarih	TSi	Ülke	Açıklanacak Veri	Dönemi	Beklenti	Önceki
5 Aralık	04:45	Euro Bölgesi	AMB Başkanı Lagarde'ın Konuşması			
5 Aralık	04:45	Çin	Caixin Çin Hizmet PMI	Kasım	48.0	48.4
5 Aralık	04:45	Çin	Caixin Çin Bileşik PMI	Kasım	-	48.3
5 Aralık	10:00	Türkiye	TÜFE (Aylık)	Kasım	3.00%	3.54%
5 Aralık	10:00	Türkiye	TÜFE (Yıllık)	Kasım	84.70%	85.51%
5 Aralık	10:00	Türkiye	Çekirdek TÜFE Endeks (Aylık)	Kasım	-	70.45%
5 Aralık	10:00	Türkiye	ÜFE (Aylık)	Kasım	-	7.83%
5 Aralık	10:00	Türkiye	ÜFE (Yıllık)	Kasım	-	157.69%
5 Aralık	11:00	Euro Bölgesi	AMB Yetkilisi Villeroy'un Konuşması			
5 Aralık	12:00	Euro Bölgesi	AMB Yetkilisi Makholuf'ın Konuşması			
5 Aralık	12:00	Euro Bölgesi	S&P Global Bileşik PMI	Kasım	-	47.8
5 Aralık	12:00	Euro Bölgesi	S&P Global Hizmet PMI	Kasım	-	48.6
5 Aralık	12:30	Euro Bölgesi	Sentix Yatırımcı Güven Endeksi	Aralık	-	-30.9
5 Aralık	13:00	Euro Bölgesi	Perakende Satışlar (Aylık)	Ekim	-	0.4%
5 Aralık	13:00	Euro Bölgesi	Perakende Satışlar (Yıllık)	Ekim	-	-0.6%
5 Aralık	17:45	ABD	S&P Global Hizmetler PMI	Kasım	46.1	46.1
5 Aralık	17:45	ABD	S&P Global Bileşik PMI	Kasım	-	46.3
5 Aralık	18:00	ABD	Dayanıklı Mal Siparişleri	Ekim	-	%1
5 Aralık	18:00	ABD	Çekirdek Dayanıklı Mal Siparişleri	Ekim	-	0.5%
5 Aralık	18:00	ABD	Fabrika Siparişleri	Ekim	0.7%	0.3%
5 Aralık	18:00	ABD	Savunma Hariç Mal Siparişleri	Ekim	-	0.7%
5 Aralık	18:00	ABD	Savunma Hariç Mal Teslimatları	Ekim	-	1.3%
5 Aralık	18:00	ABD	ISM Hizmetler Endeksi	Kasım	53.7	54.4
6 Aralık	14:30	Türkiye	Reel Efektif Döviz Kuru	Kasım	-	55.70
6 Aralık	16:30	ABD	Dış Ticaret Dengesi	Ekim	-71.0B	-73.3B
7 Aralık		Çin	Dış Ticaret Dengesi	Kasım	78.10B	85.15B
7 Aralık		Çin	İhracat Yıllık Değişim	Kasım	-4.8%	-0.3%
7 Aralık		Çin	İthalat Yıllık Değişim	Kasım	-6.7%	-0.7%
7 Aralık	07:00	Japonya	Öncü Endeks	Ekim	98.3	97.5
7 Aralık	13:00	Euro Bölgesi	GSYİH (Çeyreklik)	3.Çeyrek	-	0.2%
7 Aralık	13:00	Euro Bölgesi	GSYİH (Yıllık)	3.Çeyrek	-	2.1%
7 Aralık	15:00	ABD	MBA Mortgage Başvuruları	Haftalık	-	-0.8%
7 Aralık	16:30	ABD	Tarım dışı Üretkenlik	3.Çeyrek	0.3%	0.3%
7 Aralık	17:30	Türkiye	Hazine Nakit Dengesi	Kasım	-	-72.2B
8 Aralık	02:50	Japonya	GSYİH (Çeyreklik)	3.Çeyrek	-0.3%	-0.3%
8 Aralık	02:50	Japonya	GSYİH (Yıllıklandırılmış Çeyreklik)	3.Çeyrek	-1.1%	-1.2%
8 Aralık	02:50	Japonya	GSYİH Deflator (Yıllık)	3.Çeyrek	-0.5%	-0.5%
8 Aralık	02:50	Japonya	Ödemeler Dengesi (Milyar Yen)	Ekim	605.4B	909.3B
8 Aralık	02:50	Japonya	Dış Ticaret Dengesi (Milyar Yen)	Ekim	-1825.7B	-1759B
8 Aralık	15:00	Euro Bölgesi	AMB Başkanı Lagarde'ın Konuşması			
8 Aralık	16:30	ABD	İşsizlik Hakkı Başvuruları	Haftalık	-	-
8 Aralık	16:30	ABD	Devam Eden İş Başvuruları	Haftalık	-	-
8 Aralık	19:00	Euro Bölgesi	AMB Yetkilisi Villeroy'un Konuşması			
9 Aralık	04:30	Çin	ÜFE (Yıllık)	Kasım	-1.4%	-1.3%
9 Aralık	04:30	Çin	TÜFE (Yıllık)	Kasım	1.6%	2.1%
9 Aralık	16:30	ABD	ÜFE (Aylık)	Kasım	0,3%	0,2%
9 Aralık	16:30	ABD	ÜFE (Yıllık)	Kasım	-	8.0%
9 Aralık	16:30	ABD	Çekirdek ÜFE(Aylık)	Kasım	0.2%	0.0%
9 Aralık	16:30	ABD	Çekirdek ÜFE(Yıllık)	Kasım	5.8%	6.7%
9 Aralık	18:00	ABD	Michigan Üniversitesi Görünüm Endeksi	Aralık	56.0	56.8
9 Aralık	18:00	ABD	Michigan Üniversitesi Beklentiler	Aralık	-	55.6
9 Aralık	18:00	ABD	Michigan Üniversitesi 1 Yıllık	Aralık	-	4.9%
9 Aralık	18:00	ABD	Michigan Üniversitesi 5 - 10 Yıllık	Aralık	-	3.0%
9 Aralık	18:00	ABD	Perakende Stoklar (Aylık)	Ekim	-	0.8%

Kaynak: Bloomberg, TCMB, TÜİK, HLY Araştırma



AKLIN YOLU AÖS

AÖS, Google Play ve App Store'da!
Geç kalmadan akıllı telefonunuza yükleyin.

Sonuç veren yatırım kararlarının püf noktası, finans piyasalarını doğru yorumlamaktır. Kişisel finansal asistanınız AÖS'le tanışın, akıl odaklı öneriler sayesinde yatırım deneyiminizi iyileştirin.



Halk Yatırım Araştırma



Halkyatirimarastirma@halkyatirim.com.tr



+90 212 314 81 81

Halk Yatırım Araştırma

Banu KIVCI TOKALI	Araştırma Direktörü	BTokali@halkyatirim.com.tr +90 212 314 81 88
İlknur TURHAN	Müdür Perakende, Cam, Çimento, GYO, Mobilya, Gıda	ITurhan@halkyatirim.com.tr +90 212 314 81 85
Ebru USTA	Yönetmen Strateji, Makroekonomi, Bankacılık	EUsta@halkyatirim.com.tr +90 212 314 82 16
Ayşegül BAYRAM	Uzman Strateji, Telekom, Madencilik, Savunma, Yazılım, Teknoloji, Enerji, Tarım	ABayram@halkyatirim.com.tr +90 212 314 87 30
Mehmet Bilal BİRCAN	Uzman Bankacılık, Dayanıklı Tüketim	MBircan@halkyatirim.com.tr +90 212 314 82 53
Emil ABDULLAYEV	Uzman Demir-Çelik, Petrol & Gaz	EAbdullayev@halkyatirim.com.tr +90 212 314 87 24
Yasin SARIHAN	Uzman Yardımcısı Otomotiv	YSarihan@halkyatirim.com.tr +90 212 314 87 26

ÇEKİNCE

Bu rapor ve yorumlardaki yazılar, bilgiler ve grafikler yalnızca bilgi edinilmesi amacıyla derlenmiştir. Burada yer alan yatırım bilgi, yorum ve tavsiyeleri yatırım danışmanlığı kapsamında değildir. Yatırım danışmanlığı hizmeti, yetkili kuruluşlar tarafından kişilerin risk ve getiri tercihleri dikkate alınarak kişiye özel, imzalanacak yatırım danışmanlığı sözleşmesi çerçevesinde sunulmaktadır. Burada yer alan yorum ve tavsiyeler ise genel niteliktedir. Bu tavsiyeler mali durumunuz ile risk ve getiri tercihlerinize uygun olmayabilir. Bu nedenle, sadece burada yer alan bilgilere dayanarak yatırım kararı verilmesi beklentilerinize uygun sonuçlar doğurmayabilir. Halk Yatırım, bu bilgilerin doğru, eksiksiz ve değişmez olduğunu garanti etmez, bilgi eksikliği ve yanlışlığından hiçbir şekilde sorumlu tutulamaz. Raporda yer alan ifadeler, hiçbir şekilde alış veya satış teklifi olarak değerlendirilemez. Halk Yatırım'ın rapordaki bilgiler dolayısıyla ortaya çıkabilecek doğrudan ve dolaylı kazanç ve zararlarla ilgili herhangi bir sorumluluğu yoktur. Bu ileti 05 Kasım 2014 tarih ve 29166 sayılı Resmî Gazetede yayınlanan ve 01 Mayıs 2015 tarihinde yürürlüğü giren "Elektronik Ticaretin Düzenlenmesi Hakkında" çıkan kanunun 2.Maddesi c bendinde belirtilen Ticari Elektronik ileti kapsamında değildir.

